



**PROGRAMA DE RECONVERSIÓN DE ÁREAS TABACALERAS  
RECAUDACIÓN Y DISTRIBUCIÓN DE RECURSOS - AÑO 2017**

---



**SUBSECRETARÍA DE AGRICULTURA  
SECRETARÍA DE AGRICULTURA, GANADERÍA Y PESCA  
MINISTERIO DE AGROINDUSTRIA**



## **AUTORIDADES**

**Dr. Luis Miguel Etchevehere**

Ministro de Agroindustria

**Ing. Agr. Guillermo Bernaudo**

Secretario de Agricultura, Ganadería y Pesca

**Ing. Agr. Luis Urriza**

Subsecretario de Agricultura

**Lic. Marcelo Claudio Viegas Calçada**

Coordinador del Programa de Reconversión de Áreas Tabacaleras

Confeccionado por:

**Cdora. Dalila G. Beduino**



## INTRODUCCIÓN

Para la Campaña 2016/2017 la venta de paquetes de cigarrillos fue de 1,805 millones.

Los tabacos claros incluidos en las marquillas fueron de 98,67%, mientras que en los tabacos oscuros 1,33%.

El valor de acopio de los tabacos claros fue un 99% y los tabacos oscuros el 1% restante respecto del valor total de acopio.

El valor acopio y por lo tanto el valor FET (ya que es un espejismo al valor acopio) correspondió 36,95% para la Pcia. de Jujuy, 29,25% para la Pcia. de Salta, 27,28% para la Pcia. de Misiones y 5,97% para las Pcias. de Catamarca, Chaco, Corrientes y Tucumán.

Los volúmenes acopiados fueron un total de 117.154 ton.; correspondiendo un 62,71% para el tabaco Virginia, 34,91% para el tabaco Burley y el 2,38% para el resto de los tabacos.

La recaudación total del FET según Ley N° 19.800 fue de 7.413 millones de pesos, para las Obras Sociales según Resolución 554/14 fue de 252 millones.

En relación a los recursos girados a las Provincias para la Campaña 2016/2017, éstos ascienden a la suma de \$ 7.008 millones de los cuales 1.224 millones corresponden al saldo remanente del año anterior. En concepto de "Retribución al Productor Tabacalero se transfirió \$ 1.137 millones de pesos y \$ 5.870 para el resto de los planes.



## ÍNDICE

1. Cantidad de Paquetes Vendidos y Valor de Venta Ejercicio 2017.
2. Porcentaje de Participación Provincial sobre el 80% de los recursos del FET (Fondo Especial del Tabaco) según Valor de la Producción de acopio.
3. Producción Total: Tabaco Acopiado, Valor FET y valor Acopio por tipo de tabaco y Provincia
4. Ejecución de los Recursos del FET al 31 de Diciembre de 2017.
5. Recaudación Mensual del FET; Haberes , Programas Operativos Anuales y Art. 27 inc b) Ley 19.800.
6. Distribución de Programas Operativos Anuales (POA ´S) y Retribución al Productor Tabacalero al 31 de Diciembre de 2017.
7. Distribución de Programas Operativos Anuales (POA ´S) y Retribución al Productor Tabacalero al 31 de Diciembre de 2017. Provincia de Catamarca.
8. Distribución de Programas Operativos Anuales (POA ´S) y Retribución al Productor Tabacalero al 31 de Diciembre de 2017. Provincia de Chaco.
9. Distribución de Programas Operativos Anuales (POA ´S) y Retribución al Productor Tabacalero al 31 de Diciembre de 2017. Provincia de Corrientes.
10. Distribución de Programas Operativos Anuales (POA ´S) y Retribución al Productor Tabacalero al 31 de Diciembre de 2017. Provincia de Jujuy.
11. Distribución de Programas Operativos Anuales (POA ´S) y Retribución al Productor Tabacalero al 31 de Diciembre de 2017. Provincia de Misiones.
12. Distribución de Programas Operativos Anuales (POA ´S) y Retribución al Productor Tabacalero al 31 de Diciembre de 2017. Provincia de Salta.
13. Distribución de Programas Operativos Anuales (POA ´S) y Retribución al Productor Tabacalero al 31 de Diciembre de 2017. Provincia de Tucumán.



## CAMPAÑA 2016/2017

### 1) CANTIDAD DE PAQUETES VENDIDOS Y VALOR DE VENTA

(En Pesos)

VENTAS de:	RUBIOS		MEZCLA		TOTALES	
	Cantidad Paquetes	Valor de Venta (\$)	Cantidad Paquetes	Valor de Venta (\$)	Cantidad Paquetes	Valor de Venta (\$)
dic-16	165.869.526	6.082.165.304	6.811.301	246.727.310	172.680.827	6.328.892.614
ene-17	158.255.426	5.750.024.763	6.241.329	225.559.393	164.496.755	5.975.584.156
feb-17	129.242.623	4.850.583.156	5.230.995	199.448.292	134.473.618	5.050.031.448
mar-17	158.296.412	6.104.618.138	6.146.559	238.045.112	164.442.970	6.342.663.250
abr-17	137.411.743	5.412.002.023	5.397.129	215.987.553	142.808.871	5.627.989.576
may-17	141.623.763	5.686.109.923	5.437.440	220.742.941	147.061.203	5.906.852.864
jun-17	139.299.749	5.614.472.745	5.415.068	220.476.275	144.714.817	5.834.949.020
jul-17	128.531.703	5.320.469.039	4.939.816	208.471.186	133.471.518	5.528.940.226
ago-17	148.378.026	6.241.326.474	5.581.436	237.107.231	153.959.462	6.478.433.706
sep-17	150.476.889	6.360.954.625	5.513.923	234.633.120	155.990.812	6.595.587.745
oct-17	130.533.762	5.616.599.902	5.282.650	233.149.454	135.816.411	5.849.749.355
nov-17	150.231.499	6.528.864.581	5.454.269	241.070.207	155.685.768	6.769.934.788
<b>TOTALES</b>	<b>1.738.151.120</b>	<b>69.568.190.674</b>	<b>67.451.912</b>	<b>2.721.418.074</b>	<b>1.805.603.031</b>	<b>72.289.608.748</b>

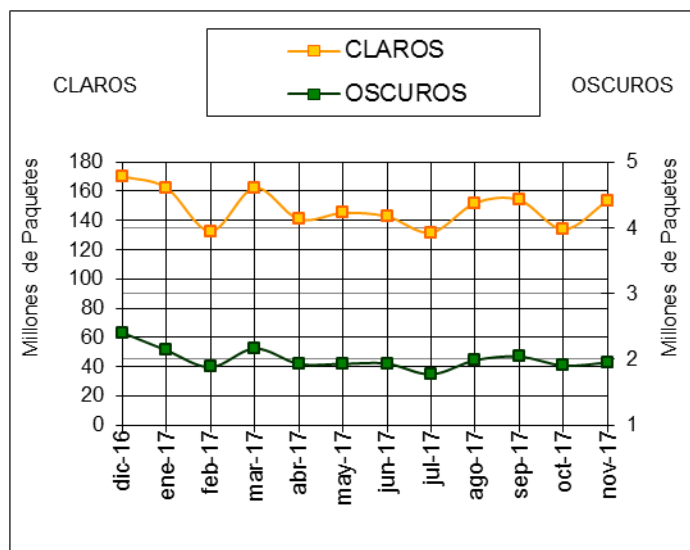
### EQUIVALENCIA EN PAQUETES DE CIGARRILLOS

#### DEL TOTAL DE LAS VENTAS DE LA CAMPAÑA 2016/2017

- De acuerdo a los Porcentajes de Tabacos Claros y Oscuros Declarados por las Empresas -

Expresado en Paquetes de 20 Unidades (1)

MES	CLAROS	OSCUROS	TOTAL
dic-16	170.274.466	2.406.361	172.680.827
ene-17	162.360.017	2.136.737	164.496.755
feb-17	132.592.345	1.881.273	134.473.618
mar-17	162.277.822	2.165.149	164.442.970
abr-17	140.878.312	1.930.559	142.808.871
may-17	145.130.238	1.930.965	147.061.203
jun-17	142.780.488	1.934.329	144.714.817
jul-17	131.698.909	1.772.610	133.471.518
ago-17	151.973.086	1.986.376	153.959.462
sep-17	153.948.769	2.042.043	155.990.812
oct-17	133.912.418	1.903.993	135.816.411
nov-17	153.734.694	1.951.074	155.685.768
<b>TOTALES</b>	<b>1.781.561.562</b>	<b>24.041.469</b>	<b>1.805.603.031</b>
	<b>98,67%</b>	<b>1,33%</b>	<b>100,00%</b>



Paquetes de 2 Unidades Básicas. Valor de Venta Neto según Ley 23562 (Sin IVA) y Ley 24625 (Sin Fondo Asistencia Social, F.A.S.).

(1) Los paquetes de cigarrillos mezcla están distribuidos entre claros y oscuros según los porcentajes consignados en las Declaraciones Juradas de Marquillas.

Elaboración: Programa de Reconversión de Áreas Tabacaleras en base a datos consignados en las Declaraciones Juradas de Venta de Cigarrillos.

Valores en Pesos. Las posibles diferencias se deben al redondeo de centavos.

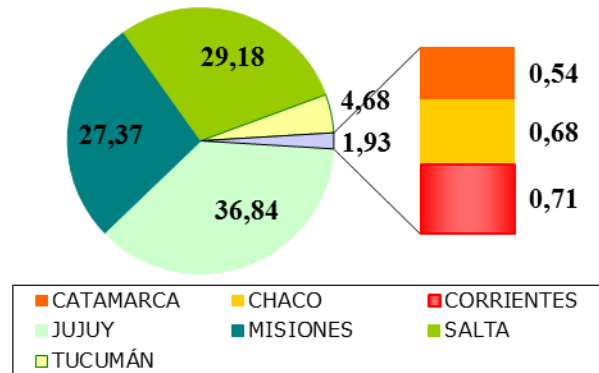
Fuente: Programa de Reconversión de Áreas Tabacaleras. Ministerio de Agroindustria



## CAMPAÑA 2016/2017

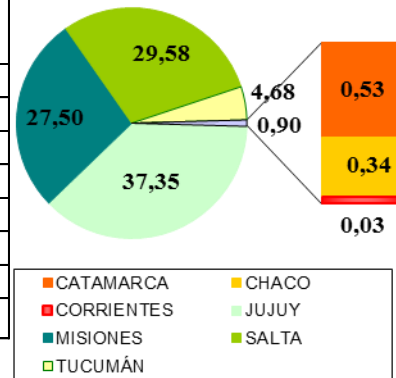
### 2) PORCENTAJE DE PARTICIPACIÓN PROVINCIAL SOBRE EL 80% DE LOS RECURSOS DEL FET SEGÚN VALOR DE LA PRODUCCIÓN DE ACOPIO

PROVINCIA	TABACOS		A NIVEL TOTAL %
	CLAROS %	OSCUROS %	
CATAMARCA	0,5270	1,2944	0,5375
CHACO	0,3374	25,7074	0,6819
CORRIENTES	0,0324	50,1225	0,7126
JUJUY	37,3516	-	36,8444
MISIONES	27,4978	17,7482	27,3654
SALTA	29,5782	-	29,1766
TUCUMÁN	4,6755	5,1274	4,6817
<b>% POR VENTAS</b>	<b>98,3910</b>	<b>1,6090</b>	<b>100,0000</b>



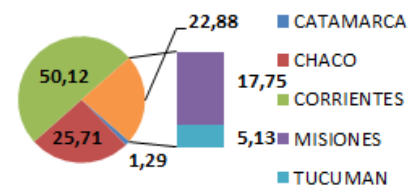
#### TABACOS CLAROS Valor de la Producción de Acopio (En Pesos)

PROVINCIA	BURLEY	VIRGINIA	CRIOLO ARGENTINO	TOTAL	%
CATAMARCA	14.751.853,47	-	3.408.469,56	18.160.323,03	0,53
CHACO	-	11.627.302,40	-	11.627.302,40	0,34
CORRIENTES	-	1.116.648,94	-	1.116.648,94	0,03
JUJUY	-	1.287.009.798,16	-	1.287.009.798,16	37,35
MISIONES	947.479.256,29	-	-	947.479.256,29	27,50
SALTA	-	1.019.163.842,03	-	1.019.163.842,03	29,58
TUCUMÁN	151.272.826,06	1.001.213,97	8.828.827,09	161.102.867,12	4,68
<b>TOTALES</b>	<b>1.113.503.935,82</b>	<b>2.319.918.805,50</b>	<b>12.237.296,65</b>	<b>3.445.660.037,97</b>	<b>100,00</b>



#### TABACOS OSCUROS Valor de la Producción de Acopio (En Pesos)

PROVINCIA	CRIOLO CORRENTINO	CRIOLO MISIONERO	CRIOLO CHAQUEÑO	TOTAL	%
CATAMARCA	-	484.330,62	-	484.330,62	1,29
CHACO	-	-	9.619.312,68	9.619.312,68	25,71
CORRIENTES	18.755.046,74	-	-	18.755.046,74	50,12
JUJUY	-	-	-	-	-
MISIONES	-	6.641.103,46	-	6.641.103,46	17,75
SALTA	-	-	-	-	-
TUCUMÁN	-	1.918.597,80	-	1.918.597,80	5,13
<b>TOTALES</b>	<b>18.755.046,74</b>	<b>9.044.031,88</b>	<b>9.619.312,68</b>	<b>37.418.391,30</b>	<b>100,00</b>



Elaboración: Programa de Reconversión de Áreas Tabacaleras en base a datos consignados en las Declaraciones Juradas de Comercialización de Tabaco e información proporcionada por los Gobiernos Provinciales.

Valores en Pesos. Las posibles diferencias se deben al redondeo de centavos.  
Fuente: Programa de Reconversión de Áreas Tabacaleras. Ministerio de Agroindustria



### CAMPAÑA 2016/2017

3) PRODUCCIÓN TOTAL: TABACO ACOPIADO, VALOR FET Y VALOR ACOPIO POR TIPO DE TABACO Y PROVINCIA

TABACO	TABACO ACOPIADO (KG.)		VALOR FET (\$)		VALOR ACOPIO (\$)		VALOR TOTAL (\$)
	POR TIPO	POR PCIA.	POR TIPO	POR PCIA.	POR TIPO	POR PCIA.	
<b>CATAMARCA</b>	<b>800.640</b>		<b>6.867.134</b>		<b>18.644.654</b>		<b>25.511.787</b>
Burley	622.980		5.542.443		14.751.853		
C. Argentino	149.950		1.174.372		3.408.470		
C. Misionero	27.710		150.319		484.331		
<b>CHACO</b>	<b>910.071</b>		<b>7.635.500</b>		<b>21.246.615</b>		<b>28.882.115</b>
Virginia	388.206		4.321.278		11.627.302		
C. Chaqueño	521.865		3.314.222		9.619.313		
<b>CORRIENTES</b>	<b>1.320.280</b>		<b>6.846.713</b>		<b>19.871.696</b>		<b>26.718.408</b>
C. Correntino	1.268.937		6.462.311		18.755.047		
C. Argentino	-		-		-		
Virginia	51.343		384.402		1.116.649		
Burley	-		-		-		
<b>JUJUY</b>	<b>40.586.210</b>		<b>443.385.838</b>		<b>1.287.009.798</b>		<b>1.730.395.637</b>
Virginia	40.586.210		443.385.838		1.287.009.798		
<b>MISIONES</b>	<b>34.371.049</b>		<b>323.340.379</b>		<b>954.120.360</b>		<b>1.277.460.739</b>
Burley	33.890.721		320.969.840		947.479.256		
C. Misionero	480.328		2.370.539		6.641.103		
Virginia							
<b>SALTA</b>	<b>32.330.198</b>		<b>350.868.563</b>		<b>1.019.163.842</b>		<b>1.370.032.405</b>
Virginia	32.330.198		350.868.563		1.019.163.842		
C. Salteño	-		-		-		
C. Argentino	-		-		-		
<b>TUCUMÁN</b>	<b>6.835.977</b>		<b>61.147.071</b>		<b>163.021.465</b>		<b>224.168.536</b>
Burley	6.335.159		57.158.945		151.272.826		
Virginia	30.806		350.781		1.001.214		
C. Argentino	359.713		3.041.868		8.828.827		
C. Misionero	110.299		595.476		1.918.598		
<b>TOTALES</b>		<b>117.154.425</b>		<b>1.200.091.198</b>		<b>3.483.078.429</b>	<b>4.683.169.627</b>



## EJERCICIO 2017

### 4) EJECUCIÓN DE LOS RECURSOS DEL FET AL 31 DE DICIEMBRE DE 2017

(En Pesos)

CONCEPTO	INGRESOS	EGRESOS
Saldo Ejercicio 2016-Disponible en Ex-CUENTA CTE N° 53035/ 60 Actual N° 53367	1.299.117.470,17	
Recaudación del FET (Art. 23 Ley 19.800 y modif.) Ejercicio 2017	7.413.868.959,21	
Recaudación O. SOCIAL (Art. 25 Ley 19.800 y modif.) Ejercicio 2017	252.019.499,53	
Importe que abona el FET		1.137.438.552,55
Haberes		4.246.870,65
Planes		4.646.133.031,21
Art. 27 inc. B) Ley 19.800		63.000.000,00
Obras Sociales		228.060.682,07
Provincia de Catamarca (Rec Remanentes - Ejercicio 2016) Transferido en Ejercicio 2017		31.946.824,01
Provincia de Chaco (Rec Remanentes - Ejercicio 2016) Transferido en Ejercicio 2017		44.058.855,37
Provincia de Corrientes (Rec Remanentes - Ejercicio 2016) Transferido en Ejercicio 2017		106.941.252,46
Provincia de Jujuy (Rec Remanentes - Ejercicio 2016) Transferido en Ejercicio 2017		361.726.393,66
Provincia de Misiones (Rec Remanentes - Ejercicio 2016) Transferido en Ejercicio 2017		364.588.629,70
Provincia de Salta (Rec Remanentes - Ejercicio 2016) Transferido en Ejercicio 2017		189.209.898,42
Provincia de Tucuman (Rec Remanentes - Ejercicio 2016) Transferido en Ejercicio 2017		125.489.058,48
Obras Sociales (Rec Remanentes - Ejercicio 2016) Transferido en Ejercicio 2017		4.477,93
ILICA (Rec Remanentes - Ejercicio 2016) Transferido en Ejercicio 2017		-
<b>TOTALES</b>	<b>8.965.005.928,91</b>	<b>7.302.844.526,51</b>



## EJERCICIO 2017

### 5) RECAUDACIÓN MENSUAL DEL FET, HABERES, PLANES OPERATIVOS ANUALES Y ART.27 inc b) LEY 19.800 (En Pesos)

MES	OBRA SOCIAL	F.E.T.	TOTAL
ENERO	22.039.124,95	592.370.897,55	614.410.022,51
FEBRERO	20.791.441,49	629.978.957,21	650.770.398,70
MARZO	17.553.628,06	525.567.392,16	543.121.020,22
ABRIL	22.083.337,53	656.218.481,15	678.301.818,69
MAYO	19.602.058,33	578.493.230,07	598.095.288,40
JUNIO	20.583.121,85	603.788.267,21	624.371.389,06
JULIO	20.359.350,50	597.043.317,07	617.402.667,57
AGOSTO	19.294.389,62	576.416.878,88	595.711.268,50
SEPTIEMBRE	22.629.800,71	672.955.864,04	695.585.664,75
OCTUBRE	23.039.337,55	684.056.492,38	707.095.829,93
NOVIEMBRE	20.411.518,57	601.975.355,21	622.386.873,78
DICIEMBRE	23.632.390,36	695.003.826,30	718.636.216,66
<b>TOTAL</b>	<b>252.019.499,53</b>	<b>7.413.868.959,21</b>	<b>7.665.888.458,74</b>

### DISTRIBUCIÓN DE LOS RECURSOS DISPONIBLES AL 31 DE DICIEMBRE DE 2017 (En Pesos)

MES	OBRA SOCIAL	PROGRAMAS OPERATIVOS ANUALES ("A" + "B")	Ley N° 19.800 Art. 27) Inc. b)	HABERES FET	TOTAL MENSUAL PAGADO
ENERO	22.036.458,71	513.299.955,26	0,00	314.958,40	535.651.372,37
FEBRERO	20.720.855,32	534.247.592,89	23.500.000,00	294.413,04	578.762.861,25
MARZO	17.537.898,75	741.760.988,17	0,00	294.946,36	759.593.833,28
ABRIL	21.855.086,31	368.016.054,16	0,00	293.985,52	390.165.125,99
MAYO	19.621.489,28	435.304.288,18	0,00	293.039,50	455.218.816,96
JUNIO	20.582.595,51	243.373.890,39	12.000.000,00	460.388,51	276.416.874,41
JULIO	20.387.902,15	1.133.895.353,34	0,00	324.416,44	1.154.607.671,93
AGOSTO	19.272.973,44	383.636.441,74	0,00	353.613,93	403.263.029,11
SEPTIEMBRE	22.625.947,61	386.104.073,00	0,00	352.840,85	409.082.861,46
OCTUBRE	23.114.028,08	369.051.454,21	17.000.000,00	402.533,43	409.568.015,72
NOVIEMBRE	20.305.446,91	1.275.421.416,85	10.500.000,00	351.804,86	1.306.578.668,62
DICIEMBRE		623.420.987,67	0,00	509.929,81	623.930.917,48
<b>EJERCICIO 2017</b>	<b>228.060.682,07</b>	<b>7.007.532.495,86</b>	<b>63.000.000,00</b>	<b>4.246.870,65</b>	<b>7.302.840.048,58</b>
<b>REC REMAN. 2017</b>	<b>4.477,93</b>	<b>1.223.960.912,10</b>	<b>0,00</b>	<b>0,00</b>	<b>1.223.965.390,03</b>
<b>TOTAL</b>	<b>228.065.160,00</b>	<b>8.231.493.407,96</b>	<b>63.000.000,00</b>	<b>4.246.870,65</b>	<b>8.526.805.438,61</b>

### DISTRIBUCIÓN POR RUBROS DE LOS RECURSOS POR PROVINCIA TABACALERA AL 31 DE DICIEMBRE DE 2017 (En Pesos)

PROVINCIA	PROGRAMAS OPERATIVOS ANUALES EJERCICIO 2017		RECURSOS REMANENTES EJERCICIO 2016	TOTAL
	"A"	"B"		
CATAMARCA	6.867.133,66	27.953.576,30	31.946.824,01	66.767.533,97
CHACO	7.635.500,37	73.299.058,64	44.058.855,37	124.993.414,38
CORRIENTES	6.846.712,78	167.482.686,11	106.941.252,46	281.270.651,35
JUJUY	380.733.192,85	2.123.566.827,93	361.726.393,66	2.866.026.414,44
MISIONES	323.340.378,98	1.608.045.900,86	364.588.629,70	2.295.974.909,54
SALTA	350.868.563,24	1.611.218.348,66	189.209.898,42	2.151.296.810,32
TUCUMAN	61.147.070,67	258.527.544,81	125.489.058,48	445.163.673,96
<b>TOTAL</b>	<b>1.137.438.552,55</b>	<b>5.870.093.943,31</b>	<b>1.223.960.912,10</b>	<b>8.231.493.407,96</b>

"A": Importe que abona el FET. (Artículo. 12, inciso b), Ley N° 19.800).

"B": Otros Componentes y/o Subcomponentes, tales como se indica en detalle en la información provincial.



## EJERCICIO 2017

### 6) DISTRIBUCIÓN DE PROGRAMAS OPERATIVOS ANUALES (POA'S) Y RETRIBUCIÓN AL PRODUCTOR TABACALERO (IMPORTE QUE ABONA EL FET AL 31 DE DICIEMBRE DE 2017

#### COMPONENTE: RETRIBUCIÓN AL PRODUCTOR TABACALERO (IMPORTE QUE ABONA EL FET) (1)

MES	PROVINCIA							PAGADO MENSUAL(\$)
	CATAMARCA	CHACO	CORRIENTES	JUJUY	MISIONES	SALTA	TUCUMÁN	
ENERO								-
FEBRERO		3.500.000		182.107.664				185.607.664
MARZO			3.500.000		170.000.000	174.574.457	25.000.000	373.074.457
ABRIL	2.701.739			85.225.529				87.927.268
MAYO	1.084.145			40.000.000	70.000.000	68.493.595	11.745.633	191.323.373
JUNIO	1.377.096					52.000.000	9.000.000	62.377.096
JULIO		1.781.796	866.579	73.400.000	34.000.000		6.215.212	116.263.587
AGOSTO	577.654		704.093		2.503.131	6.236.448		10.021.326
SEPTIEMBRE		613.609						613.609
OCTUBRE								-
NOVIEMBRE	1.126.499	1.740.095	1.776.041		46.837.248	48.364.785	9.186.226	109.030.894
DICIEMBRE						1.199.278		1.199.278
<b>SUBTOTAL: 1</b>	<b>6.867.134</b>	<b>7.635.500</b>	<b>6.846.713</b>	<b>380.733.193</b>	<b>323.340.379</b>	<b>350.868.563</b>	<b>61.147.071</b>	<b>1.137.438.553</b>

#### OTROS COMPONENTES Y SUBCOMPONENTES POA'S (PLANES) (2)

MES	PROVINCIA							PAGADO MENSUAL(\$)
	CATAMARCA	CHACO	CORRIENTES	JUJUY	MISIONES	SALTA	TUCUMÁN	
ENERO	-	80.188	-	10.195.292	452.117	363.141.266	47.676.093	513.299.955
FEBRERO	-	-	-	316.391.121	31.067.328	-	1.181.480	348.639.929
MARZO	7.578.330	2.533.640	34.717.769	221.143.675	55.677.816	46.564.287	471.015	368.686.531
ABRIL	281.236	17.246.454	13.880.263	22.463.506	109.547.287	116.670.039	-	280.088.786
MAYO	878.400	-	-	21.950.292	24.874.287	122.511.973	73.765.964	243.980.915
JUNIO	-	-	15.306.807	91.419.006	53.258.390	20.310.488	702.104	180.996.794
JULIO	-	16.607.782	28.479.213	585.428.835	68.502.736	258.340.154	60.273.045	1.017.631.766
AGOSTO	5.187.930	9.652.416	8.805.563	30.683.034	178.221.932	126.627.486	14.436.756	373.615.116
SEPTIEMBRE	-	5.664.199	5.255.100	94.714.430	161.765.843	110.059.031	8.031.861	385.490.464
OCTUBRE	5.187.930	-	10.741.754	140.000.000	31.474.976	154.730.503	26.916.292	369.051.454
NOVIEMBRE	8.839.751	-	48.003.055	218.501.115	732.267.195	134.246.470	24.532.936	1.166.390.523
DICIEMBRE	-	21.514.379	2.293.162	278.921.522	160.935.995	158.016.653	540.000	622.221.710
<b>SUBTOTAL: 2</b>	<b>27.953.576</b>	<b>73.299.059</b>	<b>167.482.686</b>	<b>2.123.566.828</b>	<b>1.608.045.901</b>	<b>1.611.218.349</b>	<b>258.527.545</b>	<b>5.870.093.943</b>

(2) Del total transferido por este concepto en el Ejercicio 2017, un monto de \$ 1,223,960,912 debe imputarse como recursos remanentes del Ejercicio 2016.

#### TOTAL TRANSFERIDO AL 31 DE DICIEMBRE DE 2017

CONCEPTO	PROVINCIA							TOTAL
	CATAMARCA	CHACO	CORRIENTES	JUJUY	MISIONES	SALTA	TUCUMÁN	
<b>TOTAL (1 + 2)</b>	2.873.886	36.875.704	67.388.146	2.142.573.627	1.566.797.650	1.772.877.013	194.185.557	5.783.571.584
<b>REC REM. 2016</b>	31.946.824	44.058.855	106.941.252	361.726.394	364.588.630	189.209.898	125.489.058	1.223.960.912
<b>TOTAL</b>	<b>34.820.710</b>	<b>80.934.559</b>	<b>174.329.399</b>	<b>2.504.300.021</b>	<b>1.931.386.280</b>	<b>1.962.086.912</b>	<b>319.674.615</b>	<b>7.007.532.496</b>



## EJERCICIO 2017

### 7) DISTRIBUCIÓN DE PROGRAMAS OPERATIVOS ANUALES Y RETRIBUCIÓN AL PRODUCTOR TABACALERO -PROVINCIA DE CATAMARCA -

(Pág. 1 de 2)

<b>1. RETRIBUCIÓN AL PRODUCTOR TABACALERO</b>	6.867.133,66
<b>2. PROGRAMA DE APOYO SOLIDARIO PARA LA ACTIVIDAD TABACALERA</b>	
2.1 CRÉDITO DE DESARROLLO PRODUCTIVO	7.578.329,80
2.2 DESARROLLO ECONÓMICO	10.375.860,00
2.3 INSUMOS AGROPECUARIOS	5.385.356,47
<b>3. PROGRAMA DE EXTENSIÓN, CAPACITACIÓN, ADMINISTRACIÓN Y COMUNICACIÓN</b>	
3.1 ADMINISTRACIÓN PROVINCIAL DEL FET CATAMARCA	1.482.454,38
<b>4. PROGRAMA DE COBERTURA DE RIESGOS CLIMÁTICOS Y OTROS</b>	
4.1 OBRA SOCIAL ASISTENCIAL	878.400,00
4.2 COMPENSACIÓN AL SISTEMA PRODUCTIVO ANTE CONTINGENCIAS CLIMÁTICAS	1.971.939,65
<b>5. PROGRAMA DE INVESTIGACIÓN, TECNIFICACIÓN, DIVERSIFICACIÓN Y COMPLEMENTACIÓN PRODUCTIVA</b>	
5.1 REGISTRO DE PRODUCTORES DE TABACO DE CATAMARCA	281.236,00
<b>TOTAL</b>	<b>34.820.709,96</b>

(1)

(1) Del total transferido a la Provincia en el Ejercicio 2017, un monto de \$ 31.946.824,01 debe imputarse como recursos remanentes del Ejercicio 2016 correspondientes a la Provincia de Catamarca.

Valores en Pesos. Las posibles diferencias se deben al redondeo de centavos.

Fuente: Programa de Reconversión de Áreas Tabacaleras. Ministerio de Agroindustria



## EJERCICIO 2017

### DISTRIBUCIÓN DE PROGRAMAS OPERATIVOS ANUALES Y RETRIBUCIÓN AL PRODUCTOR TABACALERO -PROVINCIA DE CATAMARCA -

(Pág. 2 de 2)

<b>COMPONENTE: RETRIBUCIÓN AL PRODUCTOR TABACALERO (PRECIO)</b>				
<b>FECHA</b>	<b>P.O.A.</b>	<b>EXPEDIENTE</b>	<b>RESOLUCIÓN</b>	<b>PAGADO (\$)</b>
21/04/17	2017	EX2017-06169542-APN-DDYME#MA	31/2017	855.548,80
27/04/17	2017	EX2017-06928102-APN-DDYME#MA	31/2017	1.846.190,43
17/05/17	2017	EX2017-08127904-APN-DDYME#MA	31/2017	1.084.145,14
13/06/17	2017	EX2017-11049483-APN-DDYME#MA	31/2017	1.377.095,95
31/08/17	2017	EX2017-17653945-APN-DDYME#MA	31/2017	577.653,91
08/11/17	2017	EX2017-23752755-APN-DDYME#MA	31/2017	1.126.499,43
<b>Subtotal 1:</b>				<b>6.867.133,66</b>
<b>OTROS COMPONENTES, SUBCOMPONENTES Y ACTIVIDADES DEL P.O.A.</b>				
<b>FECHA</b>	<b>P.O.A.</b>	<b>EXPEDIENTE</b>	<b>RESOLUCIÓN</b>	<b>PAGADO (\$)</b>
06/03/17	2016	EX2017-02913405-APN-DDYME#MA	36/2017	7.578.329,80
25/04/17	2016	EX2017-06779589-APN-DDYME#MA	55/2017	281.236,00
10/05/17	2016	EX2017-07935989-APN-DDYME#MA	56/2017	878.400,00
04/08/17	2017	EX2017-02564179-APN-DDYME#MA	122/2017	5.187.930,00
03/10/17	2017	EX2017-02564179-APN-DDYME#MA	122/2017	5.187.930,00
21/11/17	2017	EX2017-02152339-APN-DDYME#MA	161/2017	1.971.939,65
17/11/17	2017	EX2017-04571168-APN-DDYME#MA	123/2017	1.482.454,38
17/11/17	2017	EX2017-05220178-APN-DDYME#MA	130/2017	5.385.356,47
<b>Subtotal 2:</b>				<b>27.953.576,30</b>
<b>TOTAL TRANSFERIDO AL 31 DE DICIEMBRE DE 2017 (1 + 2)</b>				<b>34.820.709,96</b> (1)

(1) Del total transferido a la Provincia en el Ejercicio 2017, un monto de \$ 31,946,824,01 debe imputarse como recursos remanentes del Ejercicio 2016 correspondientes a la Provincia de Catamarca.



## EJERCICIO 2017

### 8) DISTRIBUCIÓN DE PROGRAMAS OPERATIVOS ANUALES Y RETRIBUCIÓN AL PRODUCTOR TABACALERO -PROVINCIA DE CHACO -

(Pág. 1 de 2)

COMPONENTES Y SUBCOMPONENTES	PAGADO (\$)
<b>1. RETRIBUCIÓN AL PRODUCTOR TABACALERO</b>	7.635.500,37
<b>2. PROGRAMA DE AYUDA SOLIDARIA</b>	
2.1 ACTUALIZACIÓN DEL CONVENIO DE CORRESPONSABILIDAD GREMIAL CORRESPONDIENTE A LA CAMPAÑA 2012/13-2013/14-2014/15-2015/16	17.246.454,09
<b>3. PROGRAMA DE COMPLEMENTACIÓN Y DIVERSIFICACIÓN PRODUCTIVA EN LAS ZONAS TABACALERAS</b>	
3.1 ADQUISICIÓN DE MEDIOS DE TRANSPORTE PARA PRODUCTORES HORTÍCOLAS	793.800,00
<b>4. PROGRAMA DE CONSOLIDACIÓN Y DESARROLLO SUSTENTABLE DE LA PRODUCCIÓN TABACALERA</b>	
4.1 ASISTENCIA PARA LA PRODUCCIÓN DE TABACO CRIOLLO CHAQUEÑO	13.386.945,14
4.2 DESARROLLO Y OPTIMIZACIÓN PRODUCTIVA TABACALERA DEL CHACO	32.660.250,24
<b>5. PROGRAMA DE ASISTENCIA FINANCIERA PARA LA RECONVERSIÓN, TECNIFICACIÓN Y DIVERSIFICACIÓN DEL ÁREA TABACALERA</b>	
5.1 OBTENCIÓN DE RECURSOS PARA LA ASISTENCIA CON INSUMOS AGRÍCOLAS A PRODUCTORES DE 8 DEPARTAMENTOS DE LA PROVINCIA DEL CHACO	80.187,98
5.2 PLAN DE INSUMOS PRODUCTIVOS DE TABACO CRIOLLO Y MEJORAMIENTO DE LA CALIDAD DE VIDA DEL PRODUCTOR CON LA COMPRA DE SEMILLAS HORTÍCOLAS	2.533.640,09
<b>6. PROGRAMA PARA LA OPTIMIZACIÓN DEL FUNCIONAMIENTO DE ENTIDADES VINCULADAS A LA PRODUCCIÓN DE TABACO</b>	
6.1 ADMINISTRACIÓN Y MONITOREO	933.581,78
<b>7. PROGRAMA QUE PROMUEVA EL DESARROLLO Y EL ARRAIGO RURAL EN ZONAS TABACALERAS</b>	
7.1 FORTALECIMIENTO DE LA PRODUCCIÓN TABACALERA CAMPAÑA 2015/2016	5.664.199,32
<b>TOTAL</b>	<b>80.934.559,01</b>

(1)

(1) Del total transferido a la Provincia en el Ejercicio 2017, un monto de \$ 44,058,855,37 debe imputarse como recursos remanentes del Ejercicio 2016 a la Provincia del Chaco.



## EJERCICIO 2017

### DISTRIBUCIÓN DE PROGRAMAS OPERATIVOS ANUALES Y RETRIBUCIÓN AL PRODUCTOR TABACALERO -PROVINCIA DE CHACO -

(Pág. 2 de 2)

<b>COMPONENTE: RETRIBUCIÓN AL PRODUCTOR TABACALERO (PRECIO)</b>				
<b>FECHA</b>	<b>P.O.A.</b>	<b>EXPEDIENTE</b>	<b>RESOLUCIÓN</b>	<b>PAGADO (\$)</b>
17/02/17	2017	EX2017-01899807-APN-DDYME#MA	31/2017	3.500.000,00
11/07/17	2017	EX2017-12845792-APN-DDYME#MA	31/2017	1.685.308,15
28/07/17	2017	EX2017-14970117-APN-DDYME#MA	31/2017	96.488,20
19/09/17	2017	EX2016-04570943-APN-DDYME#MA	31/2017	613.609,45
08/11/17	2017	EX2017-23752892-APN-DDYME#MA	31/2017	1.740.094,57
<b>Subtotal 1 :</b>				<b>7.635.500,37</b>
<b>OTROS COMPONENTES, SUBCOMPONENTES Y ACTIVIDADES DEL P.O.A.</b>				
<b>FECHA</b>	<b>P.O.A.</b>	<b>EXPEDIENTE</b>	<b>RESOLUCIÓN</b>	<b>PAGADO (\$)</b>
06/01/17	2016	EX2016-04907607-APN-DDYME#MA	300/2016	80.187,98
01/03/17	2016	EX2016-03370103-APN-DDYME#MA	301/2016	2.533.640,09
12/04/17	2016	EX2016-03753970-APN-DDYME#MA	58/2017	17.246.454,09
28/07/17	2017	EX2017-02979364-APN-DDYME#MA	126/2017	16.607.782,45
04/08/17	2017	EX2017-03325240-APN-DDYME#MA	150/2017	793.800,00
30/08/17	2017	EX2017-03737266-APN-DDYME#MA	148/2017	7.925.034,31
30/08/17	2017	EX2017-03236921-APN-DDYME#MA	170/2017	933.581,78
06/09/17	2017	EX2017-03459444-APN-DDYME#MA	154/2017	5.664.199,32
14/12/17	2017	EX2017-02979364-APN-DDYME#MA	126/2017	16.052.467,79
14/12/17	2017	EX2017-03737266-APN-DDYME#MA	148/2017	5.461.910,83
<b>Subtotal 2:</b>				<b>73.299.058,64</b>
<b>TOTAL TRANSFERIDO AL 31 DE DICIEMBRE 2017 (1 + 2)</b>				<b>80.934.559,01</b>

(1)

(1) Del total transferido a la Provincia en el Ejercicio 2017, un monto de \$ 44,058,855,37 debe imputarse como recursos remanentes del Ejercicio 2016 a la Provincia del Chaco.

Valores en Pesos. Las posibles diferencias se deben al redondeo de centavos.

Fuente: Programa de Reconversión de Áreas Tabacaleras. Ministerio de Agroindustria



## EJERCICIO 2017

### 9) DISTRIBUCIÓN DE PROGRAMAS OPERATIVOS ANUALES Y RETRIBUCIÓN AL PRODUCTOR TABACALERO -PROVINCIA DE CORRIENTES -

(Pág. 1 de 2)

COMPONENTES Y SUBCOMPONENTES		PAGADO (\$)
<b>1.</b>	<b>RETRIBUCIÓN AL PRODUCTOR TABACALERO</b>	6.846.712,78
<b>2.</b>	<b>PROGRAMA DE EXTENSIÓN, CAPACITACIÓN, ADMINISTRACIÓN Y COMUNICACIÓN</b>	
2.1	ADMINISTRACIÓN DEL FET	16.728.198,14
<b>3.</b>	<b>PROGRAMA DE INVESTIGACIÓN, TECNIFICACIÓN, DIVERSIFICACIÓN Y COMPLEMENTACIÓN PRODUCTIVA</b>	
3.1	RECONSTRUCCIÓN PRODUCTIVA PARA LOS PRODUCTORES TABACALEROS DE LA PROVINCIA DE CORRIENTES	31.520.767,90
<b>4.</b>	<b>PROGRAMA DE APOYO A LOS EMPRENDIMIENTOS AGROINDUSTRIALES</b>	
4.1	PROYECTO ADMINISTRATIVO INSTITUCIONAL	15.536.491,94
4.2	RESPONSABILIDAD SOCIAL EN LA PRODUCCIÓN DE TABACO	358.226,00
<b>5.</b>	<b>PROGRAMA DE APOYO SOLIDARIO PARA LA ACTIVIDAD TABACALERA</b>	
5.1	ASISTENCIA SOCIAL PRODUCTORES TABACALEROS ASPRO	20.782.930,76
5.2	FONDO ESTÍMULO PARA ERRADICAR EL TRABAJO INFANTIL	28.479.212,86
5.3	AMPLIACIÓN OBRA SOCIAL ASPRO - POA 2016	5.479.254,02
<b>6.</b>	<b>PROGRAMA DE DESARROLLO DE LA ACTIVIDAD TABACALERA</b>	
6.1	ASISTENCIA FINANCIERA PARA LA PRODUCCIÓN TABACALERA DE CORRIENTES	35.435.762,09
<b>7.</b>	<b>PROGRAMA DE APOYO SOLIDARIO PARA PEQUEÑOS PRODUCTORES</b>	
7.1	AGUA PARA POBLADORES DE LA MICRO REGIÓN RÍO SANTA LUCÍA	13.161.842,40
<b>TOTAL</b>		<b>174.329.398,89</b>

(1)

(1) Del total transferido a la Provincia en el Ejercicio 2017, un monto de \$ 106,941,252,46 debe imputarse como recursos remanentes del Ejercicio 2016 a la Provincia de Corrientes.

Valores en Pesos. Las posibles diferencias se deben al redondeo de centavos.

Fuente: Programa de Reconversión de Áreas Tabacaleras. Ministerio de Agroindustria



## EJERCICIO 2017

### DISTRIBUCIÓN DE PROGRAMAS OPERATIVOS ANUALES Y RETRIBUCIÓN AL PRODUCTOR TABACALERO -PROVINCIA DE CORRIENTES -

(Pág. 2 de 2)

FECHA	P.O.A.	EXPEDIENTE	RESOLUCIÓN	PAGADO (\$)
01/03/17	2017	EX2017-02245375-APN-DDYME#MA	31/2017	3.500.000,00
13/07/17	2017	EX2017-13471288-APN-DDYME#MA	31/2017	866.579,40
31/08/17	2017	EX2017-17653906-APN-DDYME#MA	31/2017	704.092,54
09/11/17	2017	EX2017-24092902-APN-DDYME#MA	31/2017	1.776.040,84
<b>Subtotal 1 :</b>				<b>6.846.712,78</b>
<b>OTROS COMPONENTES, SUBCOMPONENTES Y ACTIVIDADES DEL P.O.A.</b>				
FECHA	P.O.A.	EXPEDIENTE	RESOLUCIÓN	PAGADO (\$)
10/03/17	2017	EX2016-04899841-APN-DDYME#MA	48/2017	3.197.001,57
10/03/17	2016	EX2016-04457574-APN-DDYME#MA	44/2017	31.520.767,90
21/04/17	2017	EX2016-02858052-APN-DDYME#MA	37/2017	3.528.375,50
21/04/17	2017	EX2017-00755991-APN-DDYME#MA	54/2017	10.351.887,38
23/06/17	2017	EX2016-04899841-APN-DDYME#MA	48/2017	5.083.859,60
26/06/17	2017	EX2016-02858052-APN-DDYME#MA	37/2017	5.047.003,76
26/06/17	2017	EX2017-00755991-APN-DDYME#MA	54/2017	5.175.943,69
27/07/17	2016	EX2017-07968141-APN-DDYME#MA	134/2017	28.479.212,86
11/08/17	2017	EX2016-04899841-APN-DDYME#MA	48/2017	4.265.287,45
17/08/17	2017	EX2017-03286991-APN-DDYME#MA	144/2017	358.226,00
25/08/17	2017	EX2016-04899841-APN-DDYME#MA	48/2017	4.182.049,52
01/09/17	2017	EX2017-00755991-APN-DDYME#MA	54/2017	5.255.099,69
19/10/17	2017	EX2017-12242049-APN-DDYME#MA	233/2017	594.549,33
19/10/17	2017	EX2016-02858052-APN-DDYME#MA	37/2017	4.667.951,00
19/10/17	2017	EX2017-14715853-APN-DDYME#MA	302/2017	5.479.254,02
17/11/17	2017	EX2017-14056947-APN-DDYME#MA	298/2017	35.435.762,09
17/11/17	2017	EX2017-12242049-APN-DDYME#MA	233/2017	12.567.293,07
29/12/17	2017	EX2017-02858052-APN-DDYME#MA	37/2017	2.293.161,68
<b>Subtotal 2:</b>				<b>\$ 167.482.686,11</b>
<b>TOTAL TRANSFERIDO AL 31 DE DICIEMBRE DE 2017 (1 + 2)</b>				<b>\$ 174.329.398,89</b> (1)

(1) Del total transferido a la Provincia en el Ejercicio 2017, un monto de \$ 106,941,252,46 debe imputarse como recursos remanentes del Ejercicio 2016 a la Provincia de Corrientes.





## EJERCICIO 2017

### 10) DISTRIBUCIÓN DE PROGRAMAS OPERATIVOS ANUALES Y RETRIBUCIÓN AL PRODUCTOR TABACALERO -PROVINCIA DE JUJUY -

(Pág. 1 de 2)

<b>1. RETRIBUCIÓN AL PRODUCTOR TABACALERO</b>	380.733.192,85
<b>2. APOYO SOLIDARIO PARA LA ACTIVIDAD TABACALERA</b>	
2.1 DESARROLLO DE LOS PEQUEÑOS Y MEDIANOS PRODUCTORES TABACALEROS	12.498.186,00
2.2 CUMPLIMIENTO DEL ART. 5º DEL CONVENIO DE CORRESPONSABILIDAD GREMIAL ENTRE LA UATRE Y LA CÁMARA DE TABACO DE JUJUY	269.255.265,20
<b>3. PROGRAMA DE DESARROLLO DE LA ACTIVIDAD TABACALERA</b>	
3.1 SUBPROGRAMA DE CONSTITUCIÓN DE FONDO DE CANCELACIÓN DE PASIVOS ESTRUCTURALES DE LA COOPERTIVA DE TABACALEROS DE JUJUY	130.000.000,00
3.2 ASISTENCIA PARA CONSOLIDAR LOS ESQUEMAS PRODUCTIVOS DE LOS VALLES TEMPLADOS DE JUJUY	1.650.000.000,00
<b>4. EXTENSIÓN CAPACITACIÓN ADMINISTRACIÓN Y COMUNICACIÓN</b>	
4.1 COORDINACIÓN DE PROGRAMAS Y EXTENSIÓN RURAL	1.732.046,53
<b>5. PROGRAMA DE EXTENSIÓN, CAPACITACIÓN, ADMINISTRACIÓN Y COMUNICACIÓN</b>	
5.1 ADMINISTRACIÓN DE RECURSOS DEL FONDO ESPECIAL DEL TABACO - RECONOCIMIENTO DE GASTOS	2.555.031,19
<b>6. PROGRAMA DE COBERTURA DE RIESGOS CLIMÁTICOS Y OTROS</b>	
6.1 LUCHA ANTIGRANIZO	25.428.835,33
6.2 PAGO SINIESTRO DE GRANIZO Y GRANIZO ASOCIADO A VIENTO POR RIESGOS CLIMÁTICOS DEL CULTIVO SOCIAL DEL TABACO EN LA PROVINCIA DE JUJUY	30.683.033,62
6.3 RESARCIMIENTO A PRODUCTORES TABACALEROS DE LA PROVINCIA DE JUJUY AFECTADOS POR GRANIZO ASOCIADO A VIENTO	1.414.430,06
<b>TOTAL</b>	<b>2.504.300.020,78</b>

(1)

(1) Del total transferido a la Provincia en el Ejercicio 2017, un monto de \$ 361,726,393,66 debe imputarse como recursos remanentes del Ejercicio 2016 a la Provincia de Jujuy.

Valores en Pesos. Las posibles diferencias se deben al redondeo de centavos.

Fuente: Programa de Reconversión de Áreas Tabacaleras. Ministerio de Agroindustria

## EJERCICIO 2017

### DISTRIBUCIÓN DE PROGRAMAS OPERATIVOS ANUALES Y RETRIBUCIÓN AL PRODUCTOR TABACALERO -PROVINCIA DE JUJUY -

(Pág. 2 de 2)

<b>COMPONENTE: RETRIBUCIÓN AL PRODUCTOR TABACALERO (PRECIO)</b>				
<b>FECHA</b>	<b>P.O.A.</b>	<b>EXPEDIENTE</b>	<b>RESOLUCIÓN</b>	<b>PAGADO (\$)</b>
17/02/17	2017	EX2017-01754745-APN-DDYME#MA	31/2017	182.107.663,59
21/04/17	2017	EX2017-05392695-APN-DDYME#MA	31/2017	85.225.529,26
04/05/17	2017	EX2017-06928146-APN-DDYME#MA	31/2017	30.000.000,00
02/05/17	2017	EX2017-06927721-APN-DDYME#MA	31/2017	10.000.000,00
05/07/17	2017	EX2017-12473080-APN-DDYME#MA	31/2017	73.400.000,00
<b>Subtotal 1 (Transporte):</b>				<b>380.733.192,85</b>
<b>OTROS COMPONENTES, SUBCOMPONENTES Y ACTIVIDADES DEL P.O.A.</b>				
<b>FECHA</b>	<b>P.O.A.</b>	<b>EXPEDIENTE</b>	<b>RESOLUCIÓN</b>	<b>PAGADO (\$)</b>
11/01/17	2017	EX-2017-05354349-APN-DDYME#MA	233/2017	21.950.291,98
16/01/17	2017	EX2017-00266002-APN-DDYME#MA	162/2017	78.725.441,80
27/01/17	2017	EX2017-00835006-APN-DDYME#MA	162/2017	1.274.558,20
08/02/17	2017	EX2017-01358783-APN-DDYME#MA	162/2017	183.836.089,57
13/02/17	2015	EX2017-01620577-APN-DDYME#MA	130/2017	2.555.031,19
01/03/17	2017	EX2017-01766413-APN-DDYME#MA	208/2017	12.498.186,00
24/02/17	2017-2018	EX2017-04442377-APN-DDYME#MA	33/2017	130.000.000,00
27/03/17	2017	EX2017-03309071-APN-DDYME#MA	233/2017	43.900.583,96
27/03/17	2017	EX2017-03750777-APN-DDYME#MA	162/2017	164.744.904,84
11/04/17	2017	EX2017-04640072-APN-DDYME#MA	51/2017	513.214,38
21/04/17	2017	EX2017-05389743-APN-DDYME#MA	233/2017	21.950.291,98
10/05/17	2017	EX2017-07340736-APN-DDYME#MA	233/2017	21.950.291,98
01/06/17	2017	EX2017-07427678-APN-DDYME#MA	162/2017	91.419.005,59
04/07/17	2017	EX2017-02563611-APN-DDYME#MA	110/2017	25.428.835,33
27/07/17	2017	EX2017-03631912-APN-DDYME#MA	133/2017	560.000.000,00
24/08/17	2017	EX2017-02854631-APN-DDYME#MA	160/2017	30.683.033,62
11/09/17	2017	EX2017-18481577-APN-DDYME#MA	181/2017 y 184/2017	1.414.430,06
26/09/17	2017	EX2017-03631912-APN-DDYME#MA	133/2017	93.300.000,00
19/10/17	2017	EX2017-03631912-APN-DDYME#MA	133/2017	140.000.000,00
13/11/17	2017	EX2017-03386266-APN-DDYME#MA	131/2017	95.702.283,18
21/11/17	2017	EX2017-27274614-APN-DDYME#MA	51/2017	1.218.832,15
22/11/17	2017	EX2017-03631912-APN-DDYME#MA	133/2017	121.580.000,00
20/12/17	2017	EX2017-03386261-APN-DDYME#MA	131/2017	63.801.522,12
20/12/17	2017	EX2017-03631912-APN-DDYME#MA	133/2017	81.674.000,00
29/12/17	2017	EX2017-03631912-APN-DDYME#MA	133/2017	133.446.000,00
<b>Subtotal 2:</b>				<b>2.123.566.827,93</b>
<b>TOTAL TRANSFERIDO AL 31 DE DICIEMBRE 2017 (1 + 2)</b>				<b>2.504.300.020,78</b>

(1)

(1) Del total transferido a la Provincia en el Ejercicio 2016, un monto de \$ 376.958.087,81 debe imputarse como recursos remanentes del Ejercicio 2015 a la Provincia de Jujuy.


**EJERCICIO 2017**
**11) DISTRIBUCIÓN DE PROGRAMAS OPERATIVOS ANUALES Y RETRIBUCIÓN AL PRODUCTOR  
TABACALERO -PROVINCIA DE MISIONES -  
(Pág. 1 de 3)**

<b>COMPONENTES Y/O SUBCOMPONENTES</b>		<b>PAGADO (\$)</b>
<b>1.</b>	<b>RETRIBUCIÓN AL PRODUCTOR TABACALERO</b>	323.340.378,98
<b>2.</b>	<b>ASISTENCIA FINANCIERA PARA LA RECONVERSIÓN , TECNIFICACIÓN Y DIVERSIFICACIÓN</b>	
2.1	BECAS PARA HIJOS DE PRODUCTORES TABACALEROS	7.363.806,00
2.2	RECONVERSIÓN PRODUCTIVA Y MEJORAMIENTO HABITACIONAL	10.890.000,00
2.3	PLAN DE OPTIMIZACIÓN DE LOS PROCESOS INDUSTRIALES DE LA COFRA	18.362.701,75
2.4	PROGRAMA INTEGRAL DE DESARROLLO PRODUCTIVO	15.500.000,00
<b>3.</b>	<b>PROGRAMA DE ASISTENCIA TÉCNICA, ADMINISTRACIÓN Y CAPACITACIÓN</b>	
3.1	ADMINISTRACIÓN 16/17 DEL FET Y ASISTENCIA MULTIDISCIPLINARIA AL PRODUCTOR	4.497.390,00
3.2	PROGRAMA DE BECAS DE ESTUDIO 2017	500.000,00
3.3	FONDO ESTÍMULO DE ESTUDIOS TERCARIOS - CICLO LECTIVO 2017	5.053.855,33
<b>4.</b>	<b>PROGRAMA DE DESARROLLO DE LA ACTIVIDAD TABACALERA</b>	
4.1	CONSTRUCCIÓN Y REPARACIÓN DE GALPONES DE CURADO DE TABACO	9.625.070,26
4.2	FONDO PARA EL MEJORAMIENTO DE LA INFRAESTRUCTURA PRODUCTIVA Y HABITACIONAL DE LOS PRODUCTORES TABACALEROS - SEGUNDA ETAPA	24.576.027,64
4.3	MEJORAMIENTO SERVICIO DE EXTENSIÓN AGRÍCOLA	16.265.681,00
4.4	PROVISIÓN DE FERTILIZANTES EN IMPLANTACIÓN PARA LA CAMPAÑA 17/18	140.000.000,00
4.5	PROVISIÓN DE INSUMOS BÁSICOS	4.500.000,00
4.6	RECOMPOSICIÓN DEL CAPITAL DE TRABAJO DE CTM COOPERATIVA AGROINDUSTRIAL DE MISIONES LIMITADA	98.207.768,00
<b>5.</b>	<b>PROGRAMA DE ASISTENCIA PARA EL DESARROLLO DE SERVICIOS COMPLEMENTARIOS A LA PRODUCCIÓN</b>	
5.1	APOYO A PRODUCTORES MINIFUNDISTAS DE MISIONES AÑO 2017	726.218.000,00
5.2	COBERTURA DE SALUD 2016/2017 PARA PRODUCTORES TABACALEROS DE LA APTM - ETAPA 2	53.459.597,00
5.3	COBERTURA DE SALUD 2017/2018 PARA PRODUCTORES TABACALEROS DE LA APTM	215.400.266,99
5.4	COBERTURA MÉDICA PARA SOCIOS DE LA ASOCIACIÓN DE CAMPESINOS TABACALEROS INDEPENDIENTES DE MISIONES (ACTIM) Y DE SU GRUPO FAMILIAR - ETAPA 1	6.362.458,98
5.5	COBERTURA MÉDICA ASISTENCIAL - CÁMARA DEL TABACO DE MISIONES	76.794.946,00
5.6	COBERTURA MÉDICA PARA SOCIOS DE LA ASOCIACIÓN DE CAMPESINOS TABACALEROS INDEPENDIENTES DE MISIONES (ACTIM) Y SU GRUPO FAMILIAR - ETAPA 2	10.451.778,57
5.7	COBERTURA MÉDICA PARA LOS SOCIOS DE LA ASOCIACIÓN DE CAMPESINOS TABACALEROS INDEPENDIENTES DE MISIONES (ACTIM) Y SU GRUPO FAMILIAR	29.059.598,15
5.8	COMPLEMENTO DE LA COBERTURA MÉDICA ASISTENCIAL - CÁMARA DEL TABACO DE MISIONES	15.824.829,02
5.9	FONDO COBERTURA DE GRANIZO	79.518.717,07
5.10	GASTOS E INVERSIONES OPERATORIA GRANIZO	4.335.631,82
5.11	GASTOS E INVERSIONES CAMPAÑA DE GRANIZO 2016	577.580,87
5.12	MEJORAMIENTO DE TECHOS Y GALPONES DE CURADO	4.500.000,00
5.13	MEJORAMIENTO DE TECHOS DE ESTRUCTURAS DE CURADO Y DE VIVIENDA FAMILIAR DE LOS PRODUCTORES TABACALEROS - ETAPA II	120.451,37
5.14	PROGRAMA DE TECHADO DE GALPONES DE CURADO	6.831.879,29
5.15	PLAN DE REEMPLAZO DE LETRINAS Y MEJORAMIENTO DE LA CALIDAD DE VIDA EN LAS FAMILIAS TABACALERAS	10.000.000,00
5.16	RECUPERACIÓN DE VERTIENTES CON ABASTECIMIENTO DE AGUA FAMILIAR	2.868.000,00
5.17	SUSTENTABILIDAD DE LA PRODUCCIÓN TABACALERA	10.379.865,75
<b>TOTAL</b>		<b>1.931.386.279,84</b>

(1)

(1) Del total transferido a la Provincia en el Ejercicio 2017, un monto de \$ 364,588,629,70 debe imputarse como recursos remanentes del Ejercicio 2016 a la Provincia de Misiones.

Valores en Pesos. Las posibles diferencias se deben al redondeo de centavos.

Fuente: Programa de Reconversión de Áreas Tabacaleras. Ministerio de Agroindustria

## EJERCICIO 2017

### DISTRIBUCIÓN DE PROGRAMAS OPERATIVOS ANUALES Y RETRIBUCIÓN AL PRODUCTOR TABACALERO -PROVINCIA DE MISIONES -

(Pág. 2 de 3)

FECHA	P.O.A.	EXPEDIENTE	RESOLUCIÓN	PAGADO (\$)
07/03/17	2017	EX2017-02588581-APN-DDYME#MA	31/2017	170.000.000,00
29/05/17	2017	EX2017-09015241-APN-DDYME#MA	31/2017	70.000.000,00
20/07/17	2017	EX2017-13808510-APN-DDYME#MA	31/2017	34.000.000,00
04/08/17	2017	EX2017-15382854-APN-DDYME#MA	31/2017	2.503.131,05
03/11/17	2017	EX2017-23705531-APN-DDYME#MA	31/2017	46.837.247,93
<b>Subtotal 1 :</b>				<b>323.340.378,98</b>
OTROS COMPONENTES, SUBCOMPONENTES Y ACTIVIDADES DEL P.O.A.				
FECHA	P.O.A.	EXPEDIENTE	RESOLUCIÓN	PAGADO (\$)
27/01/17	2016	EX2017-00448368-APN-DDYME#MA	342/2016	452.116,67
06/02/17	2016	EX2017-01213671-APN-DDYME#MA	342/2016	6.379.762,62
13/02/17	2016	EX2017-01669351-APN-DDYME#MA	232/2016	24.576.027,64
17/02/17	2016	EX2017-01880003-APN-DDYME#MA	28/2017	111.538,00
01/03/17	2016	EX2017-01825645-APN-DDYME#MA	205/2016	6.362.458,98
09/03/17	2016	EX2017-02914969-APN-DDYME#MA	38/2017	42.768.569,58
10/03/17	2016	EX2017-03096037-APN-DDYME#MA	209/2016	2.158.325,00
31/03/17	2016	EX2017-04120506-APN-DDYME#MA	28/2017	4.388.462,00
12/04/17	2016	EX2016-04189139-APN-DDYME#MA	39/2017	53.459.597,00
21/04/17	2017	EX2017-02045855-APN-DDYME#MA	84/2017	49.103.884,00
21/04/17	2016	EX2016-02361959-APN-DDYME#MA	49/2017	6.983.806,00
02/05/17	2016	EX2016-04188938-APN-DDYME#MA	40/2017	14.422.508,25
30/05/17	2016	EX2016-04189314-APN-DDYME#MA	41/2017	10.451.778,57
08/06/17	2017	EX2017-02156905-APN-DDYME#MA	99/2017	53.258.390,25
20/07/17	2017	EX2017-02045855-APN-DDYME#MA	84/2017	49.103.884,00
11/07/17	2016	EX2017-04188938-APN-DDYME#MA	40/2017	1.402.320,77
20/07/17	2016	EX2017-13174779-APN-DDYME#MA	209/2016	3.182.503,00
28/07/17	2016	EX2017-14766196-APN-DDYME#MA	141/2017	615.754,64
28/07/17	2017	EX2017-01471293-APN-DDYME#MA	136/2017	9.198.273,47
28/07/17	2017	EX2016-04970848-APN-DDYME#MA	95/2017	5.000.000,00
16/08/17	2017	EX2017-03775659-APN-DDYME#MA	143/2017	34.795.486,00
16/08/17	2017	EX2017-03245015-APN-DDYME#MA	105/2017	18.876.747,07
17/08/17	2016	EX2017-16716262-APN-DDYME#MA	141/2017	10.274.245,36
30/08/17	2017	EX2017-02156905-APN-DDYME#MA	99/2017	108.895.453,49
24/08/17	2017	EX2017-00485571-APN-DDYME#MA	125/2017	500.000,00
24/08/17	2017	EX2017-02699078-APN-DDYME#MA	145/2017	380.000,00
31/08/17	2016	EX2016-04184667-APN-DDYME#MA	30/2017	4.500.000,00
14/09/17	2017	EX2016-04570943-APN-DDYME#MA	168/2017	10.379.865,75
<b>Subtotal 2 :</b>				<b>531.981.758,11</b>

(1)

(1) Del total transferido a la Provincia en el Ejercicio 2017, un monto de \$ 364,588,629,70 debe imputarse como recursos remanentes del Ejercicio 2016 a la Provincia de Misiones.



## EJERCICIO 2017

### DISTRIBUCIÓN DE PROGRAMAS OPERATIVOS ANUALES Y RETRIBUCIÓN AL PRODUCTOR TABACALERO -PROVINCIA DE MISIONES -

(Pág. 3 de 3)

<b>Subtotal 2 :</b>				<b>531.981.758,11</b>
19/09/17	2017	EX2017-13431426-APN-DDYME#MA	186/2017	140.000.000,00
27/09/17	2016	EX2017-04114399-APN-DDYME#MA	256/2017	11.385.977,00
03/10/17	2017	EX2017-09020682-APN-DDYME#MA	277/2017	3.134.231,82
04/10/17	2016	EX2016-05033772-APN-DDYME#MA	142/2017	9.625.070,26
24/10/17	2016/2017	EX2016-04376184-APN-DDYME#MA	147/2017	4.497.390,00
17/10/17	2017	EX2017-01471293-APN-DDYME#MA	136/2017	9.164.428,28
18/10/17	2017	EX2017-23755086-APN-DDYME#MA	149/2017	5.053.855,33
03/11/17	2017	EX2016-02593881-APN-DDYME#MA	166/2017	120.451,37
08/11/17	2017	EX2017-07197744-APN-DDYME#MA	162/2017	2.868.000,00
15/11/17	2017	EX2016-04858763-APN-DDYME#MA	351/2017	726.218.000,00
22/11/17	2017	EX2017-09020682-APN-DDYME#MA	277/2017	1.201.400,00
22/11/17	2017	EX-2017-03775659-APN-DDYME#MA	143/2017	1.859.344,00
28/12/17	2017	EX-2017-03245015-APN-DDYME#MA	105/2017	10.182.851,08
26/12/17	2017	EX-2017-02156905-APN-DDYME#MA	99/2017	53.246.423,25
26/12/17	2017	EX-2017-04970948-APN-DDYME#MA	95/2017	5.000.000,00
18/12/17	2017	EX-2017-03775659-APN-DDYME#MA	143/2017	34.799.288,00
18/12/17	2016	EX-2017-04114399-APN-DDYME#MA	256/2017	4.879.704,00
26/12/17	2017	EX-2017-10686677-APN-DDYME#MA	348/2017	577.580,87
18/12/17	2017	EX-2017-04268986-APN-DDYME#MA	308/2017	15.500.000,00
26/12/17	2017	EX-2017-05215091-APN-DDYME#MA	355/2017	23.095.158,39
26/12/17	2017	EX-2017-05215091-APN-DDYME#MA	355/2017	10.439.832,00
26/12/17	2017	EX-2017-05215091-APN-DDYME#MA	355/2017	3.215.157,10
<b>Subtotal 3:</b>				<b>1.076.064.142,75</b>
<b>TOTAL TRANSFERIDO AL 31 DE DICIEMBRE 2017 (1 + 2 + 3)</b>				<b>1.931.386.279,84</b>

(1)

(1) Del total transferido a la Provincia en el Ejercicio 2017, un monto de \$ 364,588,629,70 debe imputarse como recursos remanentes del Ejercicio 2016 a la Provincia de Misiones.



## EJERCICIO 2017

### 12) DISTRIBUCIÓN DE PROGRAMAS OPERATIVOS ANUALES Y RETRIBUCIÓN AL PRODUCTOR TABACALERO -PROVINCIA DE SALTA -

(Pág. 1 de 2)

COMPONENTES Y/O SUBCOMPONENTES	PAGADO (\$)
<b>1. RETRIBUCIÓN AL PRODUCTOR TABACALERO</b>	350.868.563,24
<b>2. ASISTENCIA PARA EL DESARROLLO DE SERVICIOS COMPLEMENTARIOS A LA PRODUCCIÓN</b>	
2.1 VIGILANCIA FITOSANITARIA EN ALMÁCIGOS Y EN LA ETAPA DE PLANTACIÓN DE TABACO, EN MOHO AZUL Y EN PLAGAS DE IMPORTANCIA ECONÓMICA	254.445,26
<b>2. PROGRAMA DE EXTENSIÓN, CAPACITACIÓN, ADMINISTRACIÓN Y COMUNICACIÓN</b>	
2.1 INFORMACIÓN SOBRE LA SUPERFICIE PLANTADA CON TABACO EN LA PROVINCIA Y SU UBICACIÓN GEOGRÁFICA	2.071.933,79
2.2 RECOMPOSICIÓN CRÉDITO PARA PEQUEÑOS PRODUCTORES TABACALEROS-FASE SECUNDARIA	3.256.402,69
2.3 FORTALECIMIENTO GLOBAL PRODUCTIVO	230.162.074,45
2.4 ADMINISTRACIÓN DE LA UNIDAD DE COORDINACIÓN DEL PLAN DE TRANSFORMACIÓN PRODUCTIVA DEL SECTOR TABACALERO DE LA PROVINCIA DE SALTA	2.291.478,84
2.5 ADMINISTRACIÓN Y MONITOREO DEL FONDO ESPECIAL DEL TABACO	2.879.570,21
<b>3. PROGRAMA DE INVESTIGACIÓN, TECNIFICACIÓN, DIVERSIFICACIÓN Y COMPLEMENTACIÓN PRODUCTIVA</b>	
3.2 ASISTENCIA FINANCIERA EN EL ÁREA SOCIAL A TRAVÉS DE LOS PROGRAMAS : CAPACITACIÓN DE OFICIOS, JARDINES DE COSECHA, JARDÍN CUIDAR, PORVENIR Y FORESTCIÓN (ÁRBOLES NATIVOS), PARA LOS PRODUCTORES Y TRABAJADORES RURALES DEL SECTOR TABACALERO, SUS FAMILIAS Y VECINOS DE LA ZONA.	2.115.431,49
3.3 RECONOCIMIENTO DE LOS GASTOS INCURRIDOS EN GAS EN LOS CENTROS DE ESTUFADO DURANTE LA CAMPAÑA 2015-2016	808.567,53
<b>4. PROGRAMA DE RETRIBUCIÓN AL PRODUCTOR TABACALERO</b>	
4.1 PROGRAMA DE DESARROLLO SOCIAL Y PRODUCTIVO	665.162.348,17
<b>5. PROGRAMA DE APOYO SOLIDARIO PARA LA ACTIVIDAD TABACALERA</b>	
5.2 CONSOLIDACIÓN COOPERATIVA	227.933.675,27
5.3 FORTALECIMIENTO INSTITUCIONAL COMERCIAL	239.970.159,85
5.4 BENEFICIOS DE LA SEGURIDAD SOCIAL DEL SECTOR TABACALERO SALTEÑO ARTÍCULO 14 BIS CONSTITUCIÓN NACIONAL	180.261.651,52
<b>6. PROGRAMA DE COBERTURA DE RIESGOS CLIMÁTICOS Y OTROS</b>	
6.1 COBERTURA MÉDICO ASISTENCIAL PARA TODOS LOS PRODUCTORES TABACALEROS	23.463.776,44
<b>7. PROGRAMA QUE PROMUEVA EL DESARROLLO Y EL ARRAIGO RURAL EN ZONAS TABACALERAS</b>	
7.1 COMPENSACIÓN DE CARBURANTE	29.041.599,73
7.2 REACONDICIONAMIENTO DEL CANAL CHOCOBAR	1.545.233,42
<b>TOTAL</b>	<b>1.962.086.911,90</b>

(1)

(1) Del total transferido a la Provincia en el Ejercicio 2017, un monto de \$ 189,209,898,42 debe imputarse como recursos remanentes del Ejercicio 2016 a la Provincia de Salta.

## EJERCICIO 2017

### DISTRIBUCIÓN DE PROGRAMAS OPERATIVOS ANUALES Y RETRIBUCIÓN AL PRODUCTOR TABACALERO -PROVINCIA DE SALTA -

(Pág. 2 de 2)

<b>COMPONENTE: RETRIBUCIÓN AL PRODUCTOR TABACALERO (PRECIO)</b>				
<b>FECHA</b>	<b>P.O.A.</b>	<b>EXPEDIENTE</b>	<b>RESOLUCIÓN</b>	<b>PAGADO (\$)</b>
07/03/17	2017	EX2017-02586003-APN-DDYME#MA	31/2017	136.574.457,41
31/03/17	2017	EX2017-04087659-APN-DDYME#MA	31/2017	38.000.000,00
23/05/17	2017	EX2017-07823187-APN-DDYME#MA	31/2017	68.493.594,94
02/06/17	2017	EX2017-09325952-APN-DDYME#MA	31/2017	7.800.000,00
21/06/17	2017	EX2017-09978280-APN-DDYME#MA	31/2017	44.200.000,00
04/08/17	2017	EX2017-15464513-APN-DDYME#MA	31/2017	6.236.448,23
08/11/17	2017	EX2017-24263189-APN-DDYME#MA	31/2017	22.458.800,00
21/11/17	2017	EX2017-27274709-APN-DDYME#MA	31/2017	25.905.985,10
20/12/17	2017	EX2017-32949235-APN-DDYME#MA	31/2017	1.199.277,56
<b>Subtotal 1 :</b>				<b>350.868.563,24</b>
<b>OTROS COMPONENTES, SUBCOMPONENTES Y ACTIVIDADES DEL P.O.A.</b>				
<b>FECHA</b>	<b>P.O.A.</b>	<b>EXPEDIENTE</b>	<b>RESOLUCIÓN</b>	<b>PAGADO (\$)</b>
11/01/17	2016	EX-2017-00153146-APN-DDYME#MA	351/2016	179.543.477,60
31/01/17	2016	EX2017-00558689-APN-DDYME#MA	2/2017	9.597.787,93
31/01/17	2016	EX2017-00760894-APN-DDYME#MA	2/2017	174.000.000,00
09/03/17	2016	EX2017-02586068-APN-DDYME#MA	2/2017	46.564.286,52
18/04/17	2016	EX2017-04096897-APN-DDYME#MA	43/2017	116.256.039,34
02/05/17	2016	EX2017-06779553-APN-DDYME#MA	43/2017	111.677.635,93
25/04/17	2015	EX2017-06742491-APN-DDYME#MA	78/2016	414.000,00
08/05/17	2016	EX2017-06768479-APN-DDYME#MA	42/2017	3.519.364,07
10/05/17	2016	EX2017-07935966-APN-DDYME#MA	42/2017	6.506.405,06
23/05/17	2016	EX2016-05271070-APN-DDYME#MA	60/2017	808.567,53
06/06/17	2017	EX2016-04003152-APN-DDYME#MA	82/2017	2.879.570,21
08/06/17	2016	EX2017-10786596-APN-DDYME#MA	7/2017	1.877.478,84
14/06/17	2016	EX2017-11049274-APN-DDYME#MA	358/2016	2.115.431,49
15/06/17	2016	EX2017-11131195-APN-DDYME#MA	42/2017	13.438.007,31
19/07/17	2017	EX2016-05135865-APN-DDYME#MA	108/2017	258.340.154,47
11/08/17	2017	EX2016-05135865-APN-DDYME#MA	108/2017	126.627.485,84
14/09/17	2016/2017	EX2016-03854412-APN-DDYME#MA	129/2017	2.071.933,79
15/09/17	2017	EX2017-05220165-APN-DDYME#MA	190/2017	107.268.923,00
19/09/17	2016	EX2017-19602878-APN-DDYME#MA	351/2016	718.173,92
06/10/17	2017	EX2016-05135865-APN-DDYME#MA	108/2017	125.434.457,55
19/10/17	2017	EX2017-07034566-APN-DDYME#MA	158/2017	254.445,26
19/10/17	2017	EX2016-04654855-APN-DDYME#MA	100/2017	29.041.599,73
02/11/17	2017	EX2017-05220165-APN-DDYME#MA	190/2017	132.701.236,85
08/11/17	2017	EX2017-03561394-APN-DDYME#MA	137/2017	1.545.233,42
20/12/17	2016/2017	EX2017-28698724-APN-DDYME#MA	353/2017	3.256.402,69
20/12/17	2017	EX-2017-05135865-APN-DDYME#MA	108/2017	154.760.250,31
<b>Subtotal 2:</b>				<b>1.611.218.348,66</b>
<b>TOTAL TRANSFERIDO AL 31 DE DICIEMBRE 2017 (1 + 2)</b>				<b>1.962.086.911,90</b>

(1)

(1) Del total transferido a la Provincia en el Ejercicio 2017, un monto de \$ 189,209,898,42 debe imputarse como recursos remanentes del Ejercicio 2016 a la Provincia de Salta.

Valores en Pesos. Las posibles diferencias se deben al redondeo de centavos.

Fuente: Programa de Reconversión de Áreas Tabacaleras. Ministerio de Agroindustria



## EJERCICIO 2017

### 13) DISTRIBUCIÓN DE PROGRAMAS OPERATIVOS ANUALES Y RETRIBUCIÓN AL PRODUCTOR TABACALERO -PROVINCIA DE TUCUMÁN -

(Pág. 1 de 2)

COMPONENTES Y/O SUBCOMPONENTES	PAGADO (\$)
<b>1. RETRIBUCIÓN AL PRODUCTOR TABACALERO</b>	61.147.070,67
<b>2. PROGRAMA DE EXTENSIÓN, CAPACITACIÓN, ADMINISTRACIÓN Y COMUNICACIÓN</b>	
2.1 APLICACIÓN PROVINCIAL LEY 19800/72 Y NORMAS SANITARIAS	702.103,70
2.2 AMPLIACIÓN EXTENSIÓN, CAPACITACIÓN, ADMINISTRACIÓN Y COMUNICACIÓN	8.844.253,02
2.3 ADMINISTRACIÓN FONDO ESPECIAL DE TABACO	1.181.480,28
<b>3. PROGRAMA DE INVESTIGACIÓN, TECNIFICACIÓN, DIVERSIFICACIÓN Y COMPLEMENTACIÓN PRODUCTIVA</b>	
3.1 AMPLIACIÓN FORTALECIMIENTO PRODUCTIVO	47.676.093,10
3.2 DESARROLLO PRODUCTIVO	130.000.000,00
3.3 CONSOLIDACIÓN PRODUCTIVA SUSTENTABLE	540.000,00
<b>4. PROGRAMA DE APOYO A LOS EMPRENDIMIENTOS AGROINDUSTRIALES</b>	
4.1 COMERCIALIZACIÓN COOPERATIVA 2017	23.720.544,34
<b>5. PROGRAMA DE DESARROLLO DE LA ACTIVIDAD TABACALERA</b>	
5.1 MEJORAMIENTO DE LA CALIDAD DE LA PRODUCCIÓN - ETAPA ALMÁCIGOS	14.436.755,57
5.2 OPTIMIZACIÓN EN LA CALIDAD DE LA PRODUCCIÓN TABACALERA	22.660.351,21
<b>6. PROGRAMA DE COBERTURA POR RIESGOS CLIMÁTICOS Y OTROS</b>	
6.1 RESARCIMIENTO PRODUCTIVO ANTE FACTORES CLIMÁTICOS COMPLEJOS	8.765.963,59
<b>TOTAL</b>	<b>319.674.615,48</b> (1)

(1) Del total transferido a la Provincia en el Ejercicio 2017, un monto de \$ 125,489,058,48 debe imputarse como recursos remanentes del Ejercicio 2016 a la Provincia de Tucumán.



## EJERCICIO 2017

### DISTRIBUCIÓN DE PROGRAMAS OPERATIVOS ANUALES Y RETRIBUCIÓN AL PRODUCTOR TABACALERO -PROVINCIA DE TUCUMÁN -

(Pág. 2 de 2)

<b>COMPONENTE: RETRIBUCIÓN AL PRODUCTOR TABACALERO (PRECIO)</b>				
<b>FECHA</b>	<b>P.O.A.</b>	<b>EXPEDIENTE</b>	<b>RESOLUCIÓN</b>	<b>PAGADO (\$)</b>
07/03/17	2017	EX2017-02913351-APN-DDYME#MA	31/2017	25.000.000,00
17/05/17	2017	EX2017-08128005-APN-DDYME#MA	31/2017	11.745.633,12
07/06/17	2017	EX2017-10644528-APN-DDYME#MA	31/2017	9.000.000,00
12/07/17	2017	EX2017-12377992-APN-DDYME#MA	31/2017	6.215.211,54
08/11/17	2017	EX2017-23751503-APN-DDYME#MA	31/2017	9.186.226,01
<b>Subtotal 1:</b>				<b>61.147.070,67</b>
<b>OTROS COMPONENTES, SUBCOMPONENTES Y ACTIVIDADES DEL P.O.A.</b>				
<b>FECHA</b>	<b>P.O.A.</b>	<b>EXPEDIENTE</b>	<b>RESOLUCIÓN</b>	<b>PAGADO (\$)</b>
30/01/17	2017	EX2017-03450817-APN-DDYME#MA	1/2017	47.676.093,10
06/02/17	2017	EX2017-01203408-APN-DDYME#MA	6/2017	1.181.480,28
10/03/17	2017	EX2017-03165535-APN-DDYME#MA	174/2017	471.014,52
02/05/17	2017	EX2017-07246739-APN-DDYME#MA	71/2017	8.765.963,59
17/05/17	2017	EX2017-00419247-APN-DDYME#MA	92/2017	65.000.000,00
19/06/17	2017	EX2017-04758412-APN-DDYME#MA	61/2017	702.103,70
14/07/17	2017	EX2017-12962180-APN-DDYME#MA	174/2017	273.045,06
28/07/17	2017	EX2017-00419247-APN-DDYME#MA	92/2017	60.000.000,00
01/08/17	2017	EX2017-03212414-APN-DDYME#MA	124/2017	14.436.755,57
17/10/17	2017	EX2017-03305686-APN-DDYME#MA	138/2017	21.916.291,63
28/09/17	2017	EX2017-01957510-APN-DDYME#MA	183/2017	8.031.861,02
02/11/17	2017	EX2017-01130973-APN-DDYME#MA	139/2017	23.720.544,34
19/10/17	2017	EX2017-00419247-APN-DDYME#MA	92/2017	5.000.000,00
24/11/17	2017	EX2017-01957510-APN-DDYME#MA	183/2017	812.392,00
26/12/17	2017	EX-2017-29563362-APN-DDYME#MA	170/2017	540.000,00
<b>Subtotal 2:</b>				<b>258.527.544,81</b>
<b>TOTAL TRANSFERIDO AL 31 DE DICIEMBRE 2017 (1 + 2)</b>				<b>319.674.615,48</b>

(1)

(1) Del total transferido a la Provincia en el Ejercicio 2017, un monto de \$ 125,489,058,48 debe imputarse como recursos remanentes del Ejercicio 2016 a la Provincia de Tucumán.